

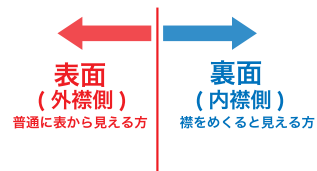


■オリジナルはっぴ展開図

◆生地

- 1、トロピカル（薄生地）
- 2、トロマット（やや薄生地）
- 3、スエード（高級感）

※3番がおすすめです。

袖



白の部分が縫いしろ部分になります。柄や背景などデータは全てここまで伸ばして下さい。
グレーの部分が仕上がりサイズ（完成した時に見える部分）になります。

身頃・背中

はっぴデータ作成時の注意事項

- 1、文字はすべてアウトラインをかけてください
- 2、画像は原寸サイズで 100dpi 以上のものをご用意ください。
(画像モードが CMYK で EPS または PSD 形式で保存してください)
- 3、背景に色や模様などがある場合は、縫いしろ部分にも色を付ける

